

SPITALUL ORĂSENESC BUHUȘI

Oras Buhuși, str. Văioagă nr.3, jud. Bacău. A.S.F. nr. 1031 din 12.03.2018. C.I.F. 4187271. Cod postal 605100.
Accreditat A.N.M.C.S.. ORDIN 235/ 30.12.2015. Operator de date Nr.notificare. 17475
Tel: 0234-262220 – centrala. Tel/Fax: 0234-261560 – secretariat;
e-mail: spitalbuhusi@gmail.com. site. www.spitalbuhusi.ro



ISO 9001:2015 studii clinice
N.C. 56336/A/001/UK/Ro



I.S.O. 22000/2005
N.C. 56336/A/002/UK/Ro



I.S.O. 22000/2005
N.C. 56336/A/002/UK/Ro



O.H.S.A.S. 18001/ 2007
N.C.56336/B/0001/UK/Ro



O.H.S.A.S. 18001/ 2007
N.C.56336/B/0001/UK/Ro



unitate afiliată în
PROCES DE ACREDITARE



Nr.12230.
din. 17.10.2019.



Avertisment! Acest document conține informații și date care sunt proprietatea Spitalului Orășenesc Buhuși.
Reproducerea și difuzarea sunt în exclusivitate dreptul spitalului.

PROTOCOL DE DIAGNOSTIC SI TRATAMENT IN FARINGITA SI AMIGDALITA ACUTA

Tip protocol	De diagnostic	De tratament	De diagnostic și tratament	X
--------------	---------------	--------------	----------------------------	---


Codificare – tipul protocolului / Cod DRG al Secției/ Comp. / Număr înregistrare PDT.AI.12232

Exemplarul nr. 0

Elaborat.Dr. Trifan Elvira Elena	Data.16.10.2019	Semnătura.	Dr. TRIFAN ELVIRA medic specialist O.B.L. Cod F02374
Verificat. Dir. Medical.Dr. Onofrei Irina	Data.17.10.2019	Semnătura.	
Verificat pentru conformitate. MC Ing.Vrinceanu Alina	Data. 17.10.2019	Semnătura.	
Aprobat. Manager: Poiana Constantin	Data. 17.10.2019	Semnătura.	
Diseminare. Catre medicii din cadrul compartimentelor CPU, Pediatrie, Boli Infectioase, Spital Orășenesc Buhuși			
Aplicare. De catre medicii din cadrul compartimentelor CPU, Pediatrie, Boli Infectioase, Spital Orășenesc Buhuși			

Editia/ Revizia	Componenta revizuită	Descrierea modificării	Data de la care se aplică prevederile ediției / reviziei
Ediția I	x		22.10.2019
Revizia 1			
Revizia 2			
Revizia 3			

Revizia acestui protocol se face ținând cont de rezultatele implementării, indicatorilor de monitorizare de structură, de proces, rezultatelor obținute, modificări legislative, modificări de circuite, reorganizări interne, etc.
Revizia nu este obligatorie decât dacă se îndeplinesc cel puțin unul dintre criteriile sus menționate.



Scop.

Diagnostic si tratament precoce in farigita acuta.

Definiție:

Faringita acută este o afectiune a cailor respiratorii superioare caracterizata prin aparitia unei inflamatii a amigdalelor și mucoasei faringiene .

Documente de referință:

Tratat de chirurgie otorinolaringologie și chirurgie cervico-faciala – Prof. Univ. Codrut Sarafoleanu

Descrierea protocolului.**Cauze**

Cele mai frecvente cauze sunt:

- factorii virali(produc angine eritematoase și eritemato-pultacee): adenovirusurile, mixovirusurile, enterovirusurile ,virusurile gripale, paragripale, virusul Herpes simplex, virusul Epstein Barr, rinovirusurile, citomegalovirusurile.

-factorii bacterieni (produc angine exudative- pultacee sau pseudomembranoase): germeni banali (streptococ, pneumococ, stafilococ) sau germeni specifici(bacilul Koch, bacilul Loeffler).

Simptome :

- febra
- tuse iritativa
- odinofagie
- stranut
- obstructie nazala urmata de secretii seroase
- dureri faringiene
- adenopatie cervicala

Diagnostic:

Clinic: faringe intens congestionat, amigdale tumefiate, cu mucoasa eritematoasa, cu sau fara prezenta unor depozite pultacee sau a unor microvezicule pe suprafata faringelui, a amigdalelor sau a valului palatin.

Paraclinic: HL, VSH, PCR, fibrinogen, ASLO, exudat faringian.

Tratamentul

In cazul faringitelor virale se indica:

- tratament simptomatic cu antipiretice-paracetamol, ibuprofen,
- tratamentul durerilor in gat cu comprimate pentru supt cu actiune locala antiseptica si analgezica, igiena bucofaringiana
- hidratare per os
- vitamine
- comprese calde alcoolizate în jurul gatului
- repaus la pat.

In cazul faringitelor de etiologie bacteriana se va urma terapia cu antibiotice conform antibiogramei- Amoxicilina, Ampicilina, Claritromocina, Penicilina G.

Responsabilitați.

Medici curanti.

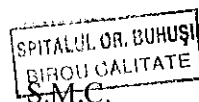
Anexe Înscrisuri.

Nu este cazul.

Motivarea elaborării

Diagnostic si tratament precoce in faringita acuta.

Spitalul Orasenesc Buhusi.






Distribuire documentație: Protocol de diagnostic si tratament in faringita acuta

Data difuzarii	Nr. ex, difuzat. Ex o se gaseste la S.M.C.	Secția/ compartimentul unde a fost difuzat	Cine a primit exemplarul.
18.10.2019	1	CPU	Dr. Gradinaru O.
18.10.2019	2	Pediatrie	Dr. Bordas A.
18.10.2019	3	Boli Infectioase	Dr. Daraban A.

**Tabel luare la cunostință/ instruire de către/ a personalului pentru: Protocol de diagnostic si
tratament in faringita acuta**

Data.18.10.2019




	Nume / prenume	Funcția.	Semnatura.
1	Dr.Gradinaru O.	Medic	
2	Dr.Bordas A.	Medic	
3	Dr. Daraban A.	Medic	

Data la care urmează sa fie efectuată testarea.personalului:21.10.2019

Tabel testare personal Protocol de diagnostic si tratament in faringita acuta

Data testării.21.10.2019

Cine a efectuat testarea: Dr. Trifan Elvira Elena

	Nume / prenume	B.	S.	Ns.	Semnatura
1	Dr.Gradinaru O.				
2	Dr. Bordas A.				
3	Dr.Daraban A.				

Centralizator pentru indicatorii de monitorizare/ analiza periodica a indicatorilor la: Protocol de diagnostic si tratament in faringita acuta.

Denumirea indicatorului de monitorizare.	Analiza periodica a indicatorilor.	
	Analiza 1 data	Analiza 2 data
Indicatori de eficacitate		
Indicatori de eficientă		

Masuri de îmbunătățire a protocolului

Masura 1.	
Masura 2	
Masura 3	