

SPITALUL ORASENESC BUHUSI	Instrucțiune de Lucru Tehnica	Editie : I
		Revizie: 0
CPU	Tehnica Cod: I.L-CPU-06	Exemplar nr.
		Pagina 1 din 4





**SPITALUL ORASENESC BUHUSI**  
Oras Buhuși, str. Văioagă nr.3, jud. Bacău. A.S.F. nr. 1031 din 12.03.2018. C.I.F. 4187271. Cod postal 605100.  
Accreditat A.N.M.C.S.. ORDIN 235/ 30.12.2015. Operator de date Nr.notificare. 17475  
Tel: 0234-262220 – centrala. Tel/Fax: 0234-261560 – secretariat;  
e-mail: spitalbuhusi@gmail.com. site. www.spitalbuhusi.ro



1.S.O. 9001/2015 studii clinice N.C. 56336/A/001/UK/Ro  
1.S.O. 22000/2005 N.C. 56336/A/0002/UK/Ro  
O.H.S.A.S. 18001/ 2007 N.C.56336/B/0001/UK/Ro  
ANMCS  
Spitalul Orășenesc Buhuși  
Nr. 13712 dir. 27.10.2019.

**Avertisment!** Acest document conține informații și date care sunt proprietatea Spitalului Orășenesc Buhuși. Reproducerea și difuzarea sunt în exclusivitate dreptul spitalului.

## INSTRUCTIUNE DE LUCRU TEHNICA LARINGOSCOPIE

	Numele și prenumele	Semnătura	Data
ELABORAT:	As. Barjovanu Mihaela		17.10.2019
VERIFICAT:	Medic coord.: Dr.Gradinaru Dalia-Ofelia	 DE GRADINARU DALIA OFELIA Medic primar M.F. Competență Opil. Paliativ	18.10.2019
VERIFICAT PENTRU CONFORMITATE:	M.C.: Ing.Vrinceanu Alina	 SPITALUL OR. BUHUSI S.P.R. CALITATE ORASENESC BUHUSI	19.10.2019
APROBAT:	Manager: Poiana Constantin	 MINISTERUL SĂN. * ROMÂNIA	22.10.2019

SPITALUL ORASENESC BUHUSI	Instructiune de Lucru Tehnica	Editie : I
CPU	Tehnica Cod: I.L-CPU-06	Revizie: 0
		Exemplar nr. Pagina 2 din 4

**Cuprins:**

*1. Domeniu*

*2. Scop*

*3. Definitii. Prescurtari*

*4. Documente de referinta*

*5. Descrierea instructiunii de lucru tehnice*

*6. Responsabilitati*

*7. Inregistrari, anexe*



SPITALUL ORASENESC BUHUSI	Instructiune de Lucru Tehnica	Editie : I
		Revizie: 0
CPU	Tehnica Cod: I.L-CPU-06	Exemplar nr.
		Pagina 3 din 4

## 1. DOMENIU

1.1 Prezenta instructiune de lucru documenteaza metodologia in baza careia se realizeaza examinarea laringelui in vederea efectuării intubatiei oro-traheale in caz de stop cardio-respirator.

1.2. Instructiunea de lucru este utilizata de personalul din CPU si are stabilita responsabilitatea privind verificarea tehnica a laringoscopului in cadrul S.O.B.

## 2. SCOP

2.1.Scopul conceperii prezentei instructiuni de lucru este de a stabili un cadru unitar in efectuarea corecta si rapida a laringoscopiei si de utilizare conform recomadarilor de la producator.

## 3. DEFINITII. PRESCURTARI

### 3.1. Definitii

Laringoscopul este aparatul cu care se efectueaza vizualizarea laringelui in vederea efectuării intubării oro-traheale.

### 3.2. Prescurtari

SOB-Spital Orasenesc Buhusi

CPU-Compartiment Primiri Urgente

## 4. DOCUMENTE DE REFERINTA

Carte tehnica

## 5. DESCRIEREA INSTRUCIUNII DE LUCRU

Laringoscopul este destinat pentru efectuarea laringoscopiei in cadrul CPU, in cazul unui stop cardio-respirator.

**LARINGOSCOPIUL** este alcatuit din maner si lame.

**MANERUL** este solid,tip C cu diametrul de 28 mm,cu baterie reincarcabila ri-accu si incarcator ri-charger 2, V/230 V,ergonomic,din metal cromat,system rapid de prindere a lamei.

### LAME LARINGOSCOPIU

Lamele de laringoscop sunt livrate cu becuri cu vacuum.

Intensitatea luminoasa mai mare de 1500 si/ sau 2000 lux/ 2,5 V in functie de bec sau marimea lamei.

Lamele de la laringoscop se cupleaza la maner.

Lamele sunt fabricate din otel inoxidabil de calitate.

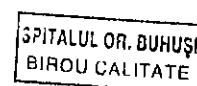
Iluminarea lor,foarte buna permite o utilizare comoda si perfecta.

Se dezinfecteaza cu Sulfanios solutie 0.25%

Se sterilizeaza prin autoclavare la 134grade C timp de 5 minute

## MARIMI LAME LARINGOSCOPIU

Varsta	Lama laringoscop
0-12 luni	0
2-7 ani	2
8-12 ani	3
peste 14 ani	4



SPITALUL ORASENESCU BAHUSI	Instrucțiuni de Lucru Tehnica	Ediție : I
		Revizie: 0
CPU	Tehnica Cod: I.L-CPU-06	Exemplar nr.
		Pagina 4 din 4

Laringoscopul este ținut cu policele și cu primele două degete ale mâinii stângi. Apăsând blând pe laringe cu cel de-al cincilea deget {sau lăsând un asistent să facă acest lucru} corzile vocale pot fi vizualizate cu mai multă ușurință.

Se va evita tensiunea extremă sau înclinarea laringoscopului.

## 6. RESPONSABILITATI

Medic CPU efectuează laringoscopia.

Asistentul medical pregătește materialele.

## 7. INREGISTRARI, ANEXE

Nr. crt.	Formularul	Inițiat de:	Locație	Arhivare		
	Denumire			Loc	Durată	Resp.
1	Fisa prezentare CPU	As.Coordonator	CPU	Arhiva		Arhivar
2	FCI de instruire și distribuție	As. Coordonator	CPU	Arhiva		Arhivar
3	Plan mentenanță	Sef Comp.Tehnic	Compartiment Tehnic	Arhiva		Arhivar
4	Proces verbal de mentenanță	Sef Compartiment Tehnic	Compartiment Tehnic	Arhiva		Arhivar
5	Grafic curățenie/dezinfectare	As.Coordonator	CPU	Arhiva		Arhivar

