

SPITALUL ORASENESC BUHUSI	Instructiune de Lucru Tehnica	Editie : I Revizie: 0
SECTIA BOLI INFECTIOASE	GLUCOMETRU PALM LAB Cod: I.L-.BI.-02	Exemplar nr. Pagina 1 din 4





SPITALUL ORASENESC BUHUSI
Oras Buhuși, str. Văioagă nr.3, jud. Bacău. A.S.F. nr. 1031 din 12.03.2018. C.I.F. 4187271. Cod postal 605100.
Accreditat A.N.M.C.S.. ORDIN 235/ 30.12.2015. Operator de date Nr.notificare. 17475
Tel: 0234-262220 - centrala. Tel/Fax: 0234-261560 - secretariat;
e-mail: spitalbuhusi@gmail.com. site. www.spitalbuhusi.ro



unitate afiliat în PROCES DE ACREDITARE
Nr. 13334 din 1.11.2019.

Avertisment ! Acest document conține informații și date care sunt proprietatea Spitalului Orasenesc Buhuși.
Reproducerea și difuzarea sunt în exclusivitate dreptul spitalului.

INSTRUCTIUNE DE LUCRU TEHNICA GLUCOMETRU PALMLAB

	Numele și prenumele	Semnătura	Data
ELABORAT:	As. Vieru Radu		23.09.2019
VERIFICAT:	Medic sef: Dr. Daraban Ana-Maria		24.09.2019
VERIFICAT PENTRU CONFORMITATE:	M.C.: Ing.Vrînceanu Alina		26.09.2019
APROBAT:	Manager: Poiana Constantin		27.09.2019



SPITALUL ORASENESC BUHUSI	Instructiune de Lucru Tehnica	Editie : I
SECTIA BOLI INFECTIOASE	GLUCOMETRU PALM LAB Cod: I.L-.BI.-02	Revizie: 0
		Exemplar nr.
		Pagina 2 din 4

Cuprins:

1. *Domeniu*
2. *Scop*
3. *Definitii. Prescurtari*
4. *Documente de referinta*
5. *Descrierea instructiunii de lucru tehnice*
6. *Responsabilitati*
7. *Inregistrari, anexe*



SPITALUL ORASENESC BUHUSI	Instructiune de Lucru Tehnica	Editie : I
		Revizie: 0
SECTIA BOLI INFECTIOASE	GLUCOMETRU PALM LAB Cod: I.L-.BI.-02	Exemplar nr.
		Pagina 3 din 4

1. DOMENIU

1.1 Prezenta instructiune de lucru documenteaza metodologia in baza careia este efectuata verificarea tehnica a glucometrului.

1.2. Instructiunea de lucru este utilizata de personalul din Sectia Boli infectioase, Psihiatrie, Boli interne, Paliative, Boli cronice, Chirurgie, Ambulatoriu are stabilita responsabilitatea privind, verificarea glucometrului PalmLab.

2. SCOP

2.1. Scopul conceperii prezentei instructiuni de lucru este de a stabili un cadru unitar in folosirea corecta a glucometrului.

3. DEFINITII. PRESCURTARI

3.1. Definitii

Glucometrul este un produs destinat masurarii cantitatii de glucoza din sange.

3.2. Prescurtari

B.I- Boli infectioase

S.O.B. -Spitalul Orasenesc Buhusi

4. DOCUMENTE DE REFERINTA

Manual de utilizare

Garantie

5. DESCRIEREA INSTRUCIUNII DE LUCRU

Inainte de utilizare glucometrul trebuie sa fie curat si dezinfectat.

Curatarea si dezinfectarea glucometrului este usor de realizat ,dar in primul rand acesta trebuie ferit de praf.

Curatarea si dezinfectia se face in asa fel incat fanta de introducere a testului sa nu contina urme de sange, umezeala sau praf. Se foloseste o laveta de bumbac pentru stergerea glucometrului cu dezinfectant special pentru aparatura electronica.

Curatarea dispozitivului de intepare se face cu alcool 70% sau dezinfectante pe baza de alcool. Dupa curatare se lasa glucometrul sa se usuce intr-un mediu uscat si curat.

Componentele de unica folosinta se arunca conform prevederilor legale.

Testarea nivelului de glucoza din sange se face in 2 etape:

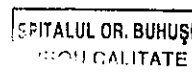
1. Obținerea picăturii de sange:

- se desface capacul intepatorului si se introduce acul intepator
- se rasuceste dicul protector al acului pana se rupe
- se pune capacul intepatorului la loc si se ajusteaza adancimea intepaturii de la 1 la 5
- se trage de celalt capat pt a-l arma, se tine dispozitivul ferm pe locul Alessi se apasa butonul de eliberare

2. Efectuarea unui test:

- se scoate testul din cutie si se introduce in aparat
- cand apare simbolul picaturii de sange aparatul este pregatit
- se tine degetul cu sange in capatul testului panacamera galbena este acoperita de sange
- sangele se absoarbe automat in test si incepe numaratoarea inversa de la 5
- apoi se afiseaza rezultatul

La final se arunca acul si testul folosit conform prevederilor legale



SPITALUL ORASENESC BUHUSI	Instructiune de Lucru Tehnica	Editie : I
		Revizie: 0
SECTIA BOLI INFECTIOASE	GLUCOMETRU PALM LAB Cod: I.L-.BI.-02	Exemplar nr.
		Pagina 4 din 4

6. RESPONSABILITATI

Medicul din Sectia Boli infectioase, Psihiatrie, Boli interne, Paleative, Boli cronice, Chirurgie, Ambulator stabileste necesitatea masurarii glicemiei unui bolnav.

Asistent din Sectia Boli infectioase, Psihiatrie, Boli interne, Paleative, Boli cronice, Chirurgie, Ambulator efectueaza manevra.

Infirmiera din Sectia Boli infectioase, Psihiatrie, Boli interne, Paleative, Boli cronice, Chirurgie, Ambulator - curata si dezinfecteaza aparatul.

7. INREGISTRARI, ANEXE

Nr. crt.	Formularul	Initiat de:	Locatie	Arhivare		
	Denumire			Loc	Durata	Resp.
1	Grafic de curatenie si dezinfectie	As. Coord. As sef	Sectia Boli infectioase, Psihiatrie, Boli interne, Paleative, Boli cronice, Chirurgie, Ambulator	Arhiva		Arhivar
2	Plan mentenanta	Sef comp tehnic	Comp tehnic	Arhiva		Arhivar
3	Proces verbal mentenanta	Sef comp tehnic	Comp tehnic	Arhiva		Arhivar
4	Distributie/F.C.I	As. Coord. As sef	Sectia Boli infectioase, Psihiatrie, Boli interne, Paleative, Boli cronice, Chirurgie, Ambulator	Arhiva		Arhivar



SPITALUL OR. BUHUȘI
BIROU CALITATE