

SPITALUL ORASENESC BUHUSI

Oras Buhusi, str. Văioagă nr.3, jud. Bacău. A.S.F. nr. 1031 din 12.03.2018. C.I.F. 4187271. Cod postal 605100.
 Acreditat A.N.M.C.S.. ORDIN 235/ 30.12.2015. Operator de date Nr.notificare. 17475
 Tel: 0234-262220 – centrala. Tel/Fax: 0234-261560 – secretariat;
 e-mail: spitalbuhusi@gmail.com. site. www.spitalbuhusi.ro












I.S.O. 9001/2015 studii clinice N.C. 56336/A/001/UK/Ro
 I.S.O. 22000/2005 N.C. 56336/A/0002/UK/Ro
 O.H.S.A.S. 18001/ 2007 N.C.56336/B/0001/UK/Ro

Nr..... 11824 din.....14,11.....2018.





Avertisment ! Acest document conține informații și date care sunt proprietatea Spitalului Orasenesc Buhusi.
 Reproducerea și difuzarea sunt în exclusivitate dreptul spitalului.

PROTOCOL DE DIAGNOSTIC SI TRATAMENT IN GASTROENTERITE SI COLITE ALIMENTARE ALERGICE

Tip protocol	De diagnostic	De tratament	De diagnostic și tratament	x
---------------------	----------------------	---------------------	-----------------------------------	----------

Codificare – tipul protocolului / Cod DRG al Secției/ Comp. / Număr înregistrare PDT.BI.7778

Exemplarul nr.

Elaborat. Dr DARABAN Ana Maria	Data.14.11.2018	Semnătura. 
Verificat. Dir. Medical. ROTARU Hilda.	Data. 14.11.2018	Semnătura. 
Verificat pentru conformitate.	Data. 14.11.2018	Semnătura.  CONSTANTIN POIANA MANAGER DE CALITATE
Aprobat. Manager. Dr. TORON Mouhannad.	Data. 15.11.2018	Semnătura. 
Diseminare. Medicii curanti sectia Boli Infectioase, Spitalul Orasenesc Buhusi		
Aplicare. Medicii curanti sectia Boli Infectioase, Spitalul Orasenesc Buhusi		

Editia/Revizia	Componenta revizuită	Descrierea modificării	Data de la care se aplică prevederile ediției / reviziei
Ediția I	x		5.08.2016
Revizia 1	x	Modificare investigatii paraclinice	20.11.2018
Revizia 2			
Revizia 3			

Revizia acestui protocol se face ținând cont de rezultatele implementării, indicatorilor de monitorizare de structură, de proces, rezultatelor obtinute, modificări legislative, modificări de circuite, reorganizări interne, etc.

Revizia nu este obligatorie decât dacă se îndeplinesc cel puțin unul dintre criteriile sus menționate.


Scop.

Diagnostic si tratament precoce in gastroenterite si colite alimentare alergice


Definiții .

Diaree- eliminarea zilnica a mai mult de 3 scaune cu un continut de apa de mai mult de 300g/zi cu aspect patologic (apos, mucus, purulent sau grunjos, muco-pio-sangvinolent)

Spitalul Orasenesc Buhusi



SMC



Documente de referință.

Boli Infectioase-Prof.Dr. Miftode E.; Prof. Dr.Rebedea I

Descrierea protocolului.

Manifestari clinice digestive sau extradigestive:

- dureri abdominale;
- barborisme;
- tenesme;
- febra;
- varsaturi;-scaune apoase,mucoase,semiconsistente

Factori implicati in producerea bolii:

- factori intestinali ai gazdei (varsta,igiena personala, aciditatea gastrica,motilitatea intestinala,flora bacteriana normal,imunitatea intestinala);
- factori microbieni(toxine,capacitatea de aderare,capacitatea de invazie,alti factori de virulenta);
- sindroame de malabsorbție;
- intoleranta la lactoza.

Diagnostic clinic: anamneza epidemiologica si clinica

Stabilirea localizarii infectiilor enterale:

- gastroenterita;
- enterocolita;
- rectocolita;

Diagnostic epidemiologic: sursa de infectie:

- umana;
- extraumana;

Calea de transmitere pe cale digestiva:

- indirecta (apa, alimente contaminate);
- directa;(interumana)

Paraclinic:

- HLG, VSH, TGO, TGP, GGT, bilirubina, uree, creatinina, glicemie, ionograma (Na, K)
- ex coproparazitologic;
- examen microscopic al materiilor fecale;
- testarea lactoferinei in materiile fecale;
- detectarea toxinelor in materii fecale;
- serologie;Yersinia enterolitica,Vibrio cholerae;
- _panel alergeni din materii fecale;
- coprocultura;
- ecografie abdominala;
- tranzit baritat eso gastro duodenal
- clisma baritata.

Tratament:

-rehidratare parenterala sau cu solutii de rehidratare po in functie de gradul deshidratarii,
Ex: Ringer lactat, Glucoza 5%, NaCl 9%, Bicarbonat de Na 8.4%

-Carbonat de Calciu po;

- Ciprinol 1g/zi/po;Norfloxacină 800mg/zi/po;Levofloxacină 500mg/zi;
- Trimetoprim Sulfometoxazol 320 mg-1600 mg/zi,3 zile
- Metronidazol 250-750mgx3/zi,7-10 zile.

Responsabilități.

Medicii curanti din sectia Boli Infectioase. Spitalul Orasenesc Buhusi.



Spitalul Orasenesc Buhusi

SMC



Anexe Înscrișuri.

Nu este cazul

Motivarea elaborării.

Diagnostic și tratament precoce în gastroenterite și colite alimentare alergice

Spitalul Orasenesc Buhuși





SMC



Distribuire documentație pentru protocolul de diagnostic si tratament precoce in gastroenterite si colite alimentare alergice

Data difuzarii	Nr. ex, difuzat. Ex o se gaseste la S.M.C.	Secția/ compartimentul unde a fost difuzat	Cine a primit exemplarul.
16.11.2018	1	Boli Infectioase	Dr.DARABAN A.M

Tabel luare la cunostință/ instruire de către/ a personalului pentru protocol de diagnostic si tratament in gastroenterite si colite alimentare alergice
Data.16.11.2018



	Nume / prenume	Funcția.	Semnatura.
1	Dr ROTARU Hilda	Medic	
2	Dr BADITA Iulia	Medic	

Data la care urmează sa fie efectuată testarea.personalului....19 11 2018.....

Tabel testare personal

Data testării 19.11.2018

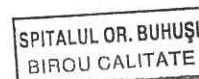
Cine a efectuat testarea Dr Daraban A M

	Nume / prenume	B.	S.	Ns.	Semnatura
1	Dr ROTARU Hilda	<input checked="" type="checkbox"/>			
2	Dr BADITA Iulia	<input checked="" type="checkbox"/>			



Spitalul Orasenesc Buhusi

SMC



Centralizator pentru indicatorii de monitorizare/ analiza periodica a indicatorilor pentru protocolul de diagnostic si tratament precoce in gastroenterite si colite alimentare alergice

Denumirea indicatorului de monitorizare.	Analiza periodica a indicatorilor.	
	Analiza 1 data	Analiza 2 data
Indicatori de eficacitate		
Indicatori de eficiență		

Masuri de îmbunătățire a protocolului

Masura 1.	
Masura 2	
Masura 3	



Spitalul Orasenesc Buhusi.

S.M.C.

