

SPITALUL ORASENESC BUHUSI

Oras Buhusi, str. Văioagă nr.3, jud. Bacău. A.S.F. nr. 1031 din 12.03.2018. C.I.F. 4187271. Cod postal 605100.

Accreditat A.N.M.C.S.. ORDIN 235/ 30.12.2015. Operator de date Nr.notificare. 17475

Tel: 0234-262220 – centrala. Tel/Fax: 0234-261560 – secretariat;

e-mail: spitalbuhusi@gmail.com. site: www.spitalbuhusi.ro



I.S.O. 9001/2015 studii clinice
N.C. 56336/A/001/UK/Ro



I.S.O. 22000/2005
N.C. 56336/A/0002/UK/Ro



O.H.S.A.S. 18001/ 2007
N.C.56336/B/0001/UK/Ro



Nr.....5302 din 18.05.....2018.

Avertisment ! Acest document conține informații și date care sunt proprietatea Spitalului Orasenesc Buhusi.
Reproducerea și difuzarea sunt în exclusivitate dreptul spitalului.

PROTOCOL DE DIAGNOSTIC SI TRATAMENT IN COLECISTITA ACUTA ALITIAZICA

TIP PROTOCOL	De diagnostic	De tratament	De diagnostic și tratament	x
--------------	---------------	--------------	----------------------------	---

Codificare-tipul protocolului/Cod DRG al Sectiei/Comp./Numar inregistrare: PDT.1171.5302

EXEMPLARUL nr.

Elaborat. Dr. COLBEANU Mihaela	Data. 17.05.2018	Semnătura.
Verificat. Dir. Medical. ROTARU Hilda.	Data. 18.05.2018	Semnătura.
Verificat pentru conformitate.	Data. 18.05.2018	Semnătura.
Aprobat. Manager. Dr. TORON Mouhannad.	Data. 18.05.2018	Semnătura.
Diseminare. Catre medicii din sectia Interne, Spitalul Orasenesc Buhusi		
Aplicare. De catre medicii din sectia Interne, Spitalul Orasenesc Buhusi		

CONSTATArea
MANAGER
DE CALITATE



Editia/Revizia	Componenta revizuită	Descrierea modificării	Data de la care se aplică prevederile ediției / reviziei
Ediția I	x		23.05.2018
Revizia 1			
Revizia 2			
Revizia 3			

Revizia acestui protocol se face ținând cont de rezultatele implementării, indicatorilor de monitorizare de structură, de proces, rezultatelor obținute, modificări legislative, modificări de circuite, reorganizări interne, etc.

Revizia nu este obligatorie decât dacă se îndeplinesc cel puțin unul dintre criteriile sus menționate.

Scop.

Diagnostic si tratament precoce in colecistita acuta alitiazica.



SPITALUL OR. BUHUSI
BIROU CALITATE

Spitalul Orasenesc Buhusi.

Biroul de calitate.

Definiții .

Colecistita cronică alitiazică reprezintă un sindrom clinic caracterizat prin simptome biliare, în principal din dureri cu caracter tipic de colică biliară, în absența litiazei biliare.

Poate construi primul episod patologic, în prezența unor comorbidități care pot genera ischemie locală, cum sunt: diabetul zaharat, afecțiunile maligne, vasculitele cu interesare abdominală, insuficiența cardiacă congestivă.

Grupează o serie de tulburări funcționale ale VB, al căror substrat morfologic este mai mult sau mai puțin evident: colecistă cudoasă, septată, sifopatii.

Documente de referință.

Bratucu E, Ungureanu D- Litiția veziculară

Descrierea protocolului.

Colecistita alitiazică apare de regulă la pacienții țarați, cu o prevalență de 5-15% din totalul colecistitelor iar tratamentul definitiv, care implică colecistectomia nu poate fi aplicat la majoritatea pacienților care din cauza comorbidităților nu tolerează intervenții chirurgicale majore.

În ciuda avansării recente în imagistica hepatobiliară, diagnosticul colecistitei cronice alitiazice rămâne în continuare dificil de stabilit.

Pentru susținerea diagnosticului sunt necesare datele clinice obținute din anamneză și examenul obiectiv, precum și datele paraclinice de laborator și imagistice.

Date clinice

Colecistita cronică alitiazică poate prezenta o varietate de manifestări clinice. Majoritatea pacienților acuză durere la nivelul hipocondrului drept sau a epigastrului, care poate iradia posterior sau în umărul drept și este corelată cu consumul de alimente bogate în grăsimi.

Durerea este asemănătoare cu cea din colică biliară și poate fi însoțită de greturi și varsături, iar la vârstnici primul și uneori singurul simptom poate fi sistemic și nespecific (anorexia, starea de rău general, febră, slăbiciunea musculară).

Simptome nespecifice ca flatulența, dispepsia și toleranța scăzută la alimente grase sunt puțin probabil legate de colecistita acalculoasă și prin urmare sunt mai dificil de interpretat.

O importanță deosebită o au datele anamnestică legate de antecedente și stările morbide asociate.

Examenul fizic poate relata durere sau disconfort în hipocondru cu semnul Murphy pozitiv (la inspirul profund sau în timpul tusei palparea subcostală în hipocondrul drept produce intensificarea durerii și oprirea respirației în inspir), dar cel mai frecvent semnele fizice sunt neajutătoare fiind necesară suplimentarea studiilor diagnostice. Deseori diagnosticul se bazează pe excluderea altor cauze de durere abdominală cum ar fi ulcerul peptic, pancreatita cronică, litiția renală sau pielonefrita cronică.

Responsabilități.

Medicii curanți.

Anexe Înscrișuri.


Nu este cazul.

Motivarea elaborării.

Diagnostic și tratament precoce în colecistita acută alitiazică.



Spitalul Orășenesc Buhuși.




Biroul de calitate.

Distribuire documentație: Protocol de diagnostic si tratament in colecistita acuta alitiastica

Data difuzarii	Nr. ex, difuzat. Ex o se gaseste la S.M.C.	Secția/ compartimentul unde a fost difuzat	Cine a primit exemplarul.
21.05.2018	1	Medicina Interna	Dr. Pascariu Luminita

Tabel luare la cunostintă/ instruire de către/ a personalului pentru: Protocol de diagnostic si tratament in colecistita acuta alitiastica

Data. 21.05.2018


	Nume / prenume	Funcția.	Semnatura.
1	Dr Pascariu Luminita	Medic	

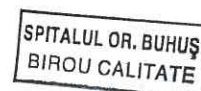
Data la care urmează sa fie efectuată testarea.personalului: 22.05.2018

Tabel testare personal

Data testării. 22.05.2018

Cine a efectuat testarea: Dr Colbeanu Mihaela

	Nume / prenume	B.	S.	Ns.	Semnatura
1	Dr Pascariu Luminita	<input checked="" type="checkbox"/>			



Centralizator pentru indicatorii de monitorizare/ analiza periodica a indicatorilor la: Protocol de diagnostic si tratament in colecistita acuta alitiazica

Denumirea indicatorului de monitorizare.	Analiza periodica a indicatorilor.	
	Analiza 1 data	Analiza 2 data
Indicatori de eficacitate		
Indicatori de eficiență		

Masuri de îmbunătățire a protocolului

Masura 1.	
Masura 2	
Masura 3	

Spitalul Orasenesc Buhusi.



Biroul de calitate.

