

SPITALUL ORĂSENESC BUHUȘI

Oras Buhuși, str. Văioagă nr.3, jud. Bacău. A.S.F. nr. 925 din 19. 04. 2017. C.I.F. 4187271. Cod postal 605100.

Accreditat A.N.M.C.S.. ORDIN 235/ 30.12.2015. Operator de date Nr.notificare. 17475

Tel: 0234-262220 – centrala. Tel/Fax: 0234-261560 – secretariat;

e-mail: spitalbuhusi@gmail.com. site: www.spitalbuhusi.ro



Spitalul
Orăsenesc
Buhuși



I.S.O. 9001/2015 studii clinice
N.C. 56336/A/001/UK/Ro

I.S.O. 22000/2005
N.C. 56336/A/0002/UK/Ro

O.H.S.A.S. 18001/ 2007
N.C.56336/B/0001/UK/Ro

Nr. 362 din 28-02-2018

Avertisment! Acest document conține informații și date care sunt proprietatea Spitalului Orasenesc Buhuși.
Reproducerea și difuzarea sunt în exclusivitate dreptul spitalului.

PROCEDURĂ UTILIZARE A INSTALAȚIEI DE STERILIZARE-AUTOCLAV CU GENERATOR PROPRIU ISM-2

PROCEDURA	Operationala	x	De sistem	
COD STRUCTURĂ ST.				
NUMĂR PROCEDURA 01/2018				
DOMENIUL DE ACTIVITATE REGLEMENTAT	Medico-chirurgicale		Nemedical	x
COD PROCEDURĂ PO.ST.03.N				
EXEMPLARUL nr.				

Elaborat. As. POIANA Tardea Elena	Data 27.02.2018	Semnatura. <i>[Signature]</i>
Verificat. Dir. Medical. ROTARU Hilda.	Data. 5.03.2018	Semnatura. <i>[Signature]</i>
Verificat pentru conformitate reprezentant birou calitate.	Data. 5.03.2018	Semnatura. <i>[Signature]</i>
Aprobat. Manager. Dr. TORON Mouhannad.	Data. 5.03.2018	Semnatura. <i>[Signature]</i>
Diseminare. Catre personalul medical din cadrul Statiei de Sterilizare, Spitalul Orasenesc Buhuși		
Aplicare. De catre personalul medical din cadrul Statiei de Sterilizare, Spitalul Orasenesc Buhuși		

Editia/ Revizia	Componenta revizuită	Descrierea modificarii	Data de la care se aplică prevederile ediției / reviziei
Ediția I			16.11.2017
Revizia 1	x	Adaugare tabel valori temperatura si presiune	8.03.2018
Revizia 2			
Revizia 3			

Revizia acestei proceduri se face tinand cont de rezultatele implementarii, indicatorilor de monitorizare de structura, de proces, rezultatelor obtinute, modificari legislative, modificari de circuite, reorganizari interne, etc.

Revizia nu este obligatorie decat daca se indeplinesc cel puțin unul dintre criteriile sus mentionate.

Scop :

Exploatarea corecta si in siguranta a echipamentelor medicale

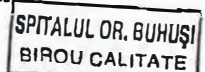
Definitie:

Un autoclav este un dispozitiv folosit pentru a steriliza instrumentarul, materialul

Spitalul Orasenesc Buhuși.



Biroul de calitate.



1

moale, sticla si materiale cauciu cu ajutorul aburilor de inalta presiune si a conditiilor specifice de temperatura.

Documente de referinta :

Cartea tehnica a autoclavului I.S.M 2
Prescriptiile tehnice I.S.C.I.R.

Descrierea procedurii.

Se completeaza cu apa generatorul de abur al autoclavului,pana cand sticla de nivel arata nivelul maxim.Aceasta operatiune se face cu ajutorul robinetelor de alimentare si aerisire montate in partea stanga ,lateral a aparatului.

Se inchide robinetul de alimentare,se lasa deschis robinetul se aerisire.

Se introduce materialul pentru sterilizat si se inchide usa autoclavului pana cand zavoarele ies prin rama autoclavului.

Se cupleaza generatorul la retea.

Cand la robinetul de aerisire iese abur,acesta se inchide,se asteapta sa urce presiunea in generator pana la 2,5 bari.

Se deschide robinetul de aerisire a autoclavului,se deschide robinetul de admisie abur, iar cand se simte abur la robinetul de aerisire a autoclavului acesta se inchide.

Din acest moment presiunea incepe sa creasca la valoarea stabilita.

Cand s-a ajuns la valoarea presiunii dorite se inchide robinetul de admisie abur si se deschide robinetul de evacuarea abur,realizandu-se astfel prima purjare.Se efectueaza 3 purjari dupa care se programeaza timpul de sterilizare 30min.si cere impreuna cu temperatura si presiunea reprezinta valori de siguranta pentru realizarea procesului de sterilizare.

Dupa trecerea timpului de sterilizare se inchide robinetul se admisie abur si cel de condens care a fost deschis cele 30 de min..Se deschide robinetul de apa pentru efectuarea uscarii timp de 15 min.La aceasta operatie manovacumetrul trebuie sa indice vacuum(acul instrumentului de masura va cobora sub 1 bar). Acul manovacumetrului trebuie sa parcurga drumul de la + spre -fara a stagna in 0.

La terminarea procesului de sterilizare,uscarea, usa autoclavului NU se va deschide decat atunci cand acul manovacumetrului va ajunge in dreptul cifrei 0.

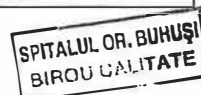
Pentru deschiderea usii se va deschide robinetul de depresurizare de pe usa autoclavului.

Aparatul trebuie sa aiba OBLIGATORIU covor electroizolant si trebuie legat la centura de siguranta a cladirii.

Aparatul NU va functiona fara supraveghere permanenta, Daca aparatul nu atinge presiunea de lucru,prezinta scurgeri de abur sau apa ,nu se inchid usile sau apare orice alta defectiune in functionarea se va anunta responsabilul RSVTI.

Aparatele se vor folosi doar de personalul instruit de catre responsabilul RSVTI.

Felul materialului	Temperatura *C	Presiune atm
Comprese	134	2atm.
Halate	134	2atm.
Campuri	134	2atm.
Sticlarie	134	2atm.
Laringoscop	134	2atm.
Filtru apa	134	2atm.
Instrumentar	134	2atm.
Tubulatura	121	1,2atm



Responsabilitati.

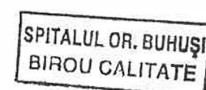
Personalul medical din cadrul compartimentului Sterilizare.

Anexe Inscrisuri.

Nu este cazul.

Motivarea elaborarii.



Pentru efectuarea corecta a procesului de sterilizare cu abur cu ajutorul autoclavului ISM-2



Distribuire documentatie pentru procedura de utilizare a instalatiei de sterilizare –autoclav cu generator propriu ISM-2.

Data difuzarii	Nr. ex, difuzat. Ex o se gaseste la S.M.C.	Sectia/ compartimentul unde a fost difuzat	Cine a primit exemplarul.
6.03.2018	1	Statia de sterilizare	Poiana T.Elena

Tabel luare la cunostintă/ instruire de către/ a personalului pentru procedura de utilizare a instalatiei de sterilizare –autoclav cu generator propriu ISM-2 Data. 6.03.2018



	Nume / prenume	Funcția.	Semnatura.
1	As.Mares Mariana	As. Med. Coord	
2	As.Pascu Adina Gabriela	As. Med.	


Data la care urmeaza sa fie instruit personalul ...7.03.2018.....

Tabel testare personal

Data testarii. 7.03.2018

Cine a efectuat testarea As. Poiana T. Elena

	Nume / prenume	B.	S.	Ns.	Semnatura
1	As. Mares Mariana	<input checked="" type="checkbox"/>			
2	As. Pascu Adina Gabriela	<input checked="" type="checkbox"/>			



Centralizator pentru indicatorii de monitorizare ai rezultatelor/analiza rezultatelor implementarii pentru procedura de utilizare a instalatiei de sterilizare – autoclav cu generator propriu ISM-2

Indicatori de monitorizare ai rezultatelor	Analiza rezultatelor implementarii			
	Analiza 1 data	Analiza 2 data	Analiza 3 data	Analiza 4 data
Indicatori de structura. Personal <i>(medici, asistente medicale, infirmiere, alte categorii de personal)</i>				
Indicatori de proces. Echipamente Materiale sanitare Materiale de curatenie Biocide				
Indicatori de rezultat . Eficienta ingrijirilor Eficienta manevrelor medicale Cresterea calitatii serviciilor medicale Cresterea calitatii serviciilor hoteliere				

