

# SPITALUL ORĂSENESC BUHUȘI

Oras Buhuși, str. Văioagă nr.3, jud. Bacău. A.S.F. nr. 925 din 19. 04. 2017. C.I.F. 4187271. Cod postal 605100.  
Accreditat A.N.M.C.S.. ORDIN 235/ 30.12.2015. Operator de date Nr.notificare. 17475  
Tel: 0234-262220 – centrala. Tel/Fax: 0234-261560 – secretariat;  
e-mail: [spitalbuhusi@gmail.com](mailto:spitalbuhusi@gmail.com). site: [www.spitalbuhusi.ro](http://www.spitalbuhusi.ro)



Nr... 12347 din... 14.12...2017.

**Avertisment!** Acest document conține informații și date care sunt proprietatea Spitalului Orăsenesc Buhuși.  
Reproducerea și difuzarea sunt în exclusivitate dreptul spitalului.

## PROTOCOL DE DIAGNOSTIC SI TRATAMENT IN URTICARIA ALERGICA

TIP PROTOCOL	De diagnostic	De tratament	De diagnostic și tratament	x
--------------	---------------	--------------	----------------------------	---

**COD / NUMĂR ÎNREGISTRARE PDT. PD.12347**

EXEMPLARUL nr.

Elaborat. Dr.CHIRILEANU Maria	Data. 14. XII. 17	Semnătura.
Verificat. Dir. Medical. ROTARU Hilda.	Data. 18. XII. 17	Semnătura.
Verificat pentru conformitate.	Data.	Semnătura.
Aprobat. Manager. Dr. TORON Mouhannad.	Data. 18. XII. 17	Semnătura.
<b>Diseminare.</b> Catre medicii din cadrul CPU, comp. Pediatrie si comp. Boli Infectioase, Spitalul Orăsenesc Buhuși		
<b>Aplicare.</b> De catre medicii din cadrul CPU, comp. Pediatrie si comp. Boli Infectioase, Spitalul Orăsenesc Buhuși		

Editia/ Revizia	Componenta revizuită	Descrierea modificării	Data de la care se aplică prevederile ediției / reviziei
Ediția I	x		21. XII. 2017.
Revizia 1			
Revizia 2			
Revizia 3			

*Revizia acestui protocol se face ținând cont de rezultatele implementării, indicatorilor de monitorizare de structură, de proces, rezultatelor obținute, modificări legislative, modificări de circuite, reorganizări interne, etc.*

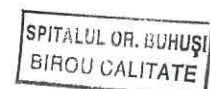
*Revizia nu este obligatorie decât dacă se îndeplinesc cel puțin unul dintre criteriile sus menționate.*

### Scop.

Diagnostic si tratament precoce in urticaria alergica.

### Definiție:

Urticaria este cea mai frecventa tulburare dermatologica care se manifesta prin aparitia la nivelul pielii a elementelor cu aspect de papule, de diverse dimensiuni si forme eritematoase insotite de angioedem si pruriginoase. Pot afecta pielea din orice regiune a corpului inclusiv scalpul, buzele, palmele si talpile.



## Documente de referință:

Ghiduri si protocoale in pediatrie – Prof. Doc. Mircea Nanulescu

## Descrierea protocolului.

Simptome :

- Mancarime uneori foarte intensa.
- Semne pe tegument – de la leziuni punctiforme mici pana la zone extinse eritematoase sau edeme cu intensitate de la palid la rosu aprins.
- Senzația de arsură sau intepatura.
- Uneori caracter migrator, disparitia unora din leziuni in timp ce altele noi apar dand impresia ca isi schimba pozitia.
- Simptome si semne oculare si respiratorii ( prurit nazal , hiperlacrimatie si rinoree, stranut).
- Manifestari digestive cu constipatie si diaree.

Cauze:

- Medicamente indeosebi la copii
- Intepaturi de insecte
- Infectii virale
- Expunere la frig, caldura, lumina soarelui
- Contactul cu animale in special pisici
- Consumul de oua , fructe, alune,coloranti si conservanti alimentari
- Detergenti , creme, lotiuni.

Diagnostic:

- clinic – observarea si simptomelor si a semnelor de catre pacient, anamneza si examenul fizic efectuat de medicul specialist
- paraclinic – investigatii de laborator pentru urticarie acuta , analize serologice de baza , screening pentru patologii autoimune si endocrine , pentru infectii bacteriene, fungici , parazitologice , virale.
- Teste cutanate in vivo ( prick , prick in prick) – pentru alimente alergene respiratorii si de contact , test de provocare la medicamente, anestezice locale, antibiotice , AINS)
- Teste in vitro ( Ig E specifice, TTL ( test de transformare limfoblastica ) , BDT ( test de degranulare bazofile).
- Alte investigatii : ORL , dermatologie , pneumologie, gastroenterologie etc.

Tratament:

- Depistarea factorului declansator si evitarea expunerii la acesta
- Evitare bailor fierbinti
- Aplicarea de comprese cu apa rece pentru ameliorarea pruritului
- Tratament medicamentos
- Antihistaminice: H1,H2 difenildramina, famotidina, ranitidina, fexofenamina , loratadina etc. ca si prima linie terapeutica
- Glucocorticoizi administrati iv., im. , oral

## Responsabilitați.

Medicii curanti.

## Anexe Înscrișuri.

Nu este cazul.

## Motivarea elaborării

Diagnostic și tratament precoce în urticaria alergică






Difuzare protocol de diagnostic si tratament in urticarie alergica

Data difuzarii	Nr. ex, difuzat. Ex o se gaseste la S.M.C.	Secția/ compartimentul unde a fost difuzat	Cine a primit exemplarul.
18. XI. 2017	1	Comp. Pediatrie	Dr.Chirileanu Maria
		Comp. Boli Infectioase	Dr.Daraban A.M
		CPU	Dr.Lazaroiu Catalina

Tabel luare la cunostință/ instruire de către/ a personalului pentru protocolul de diagnostic si  
tratament in urticarie alergica

Data. 20. XI. 2017




	Nume / prenume	Funcția.	Semnatura.
1	Dr.Boatca Dumitru	Medic	
2	Dr.Daraban A.M.	Medic	
3	Dr.Lazaroiu Catalina	Medic	

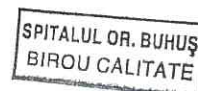
Data la care urmează sa fie efectuată testarea.personalului.....21. XI. 2017.....

Tabel testare personal

Data testării. 21. XI. 2017

Cine a efectuat testarea Dr. CHIRILEANU Maria

	Nume / prenume	B.	S.	Ns.	Semnatura
1	Dr.Boatca Dumitru	x			
2	Dr.Daraban A.M.	x			
3	Dr.Lazaroiu Catalina	x			



**Centralizator pentru indicatorii de monitorizare/ analiza periodica a indicatorilor la protocolul de diagnostic si tratament in urticaria alergica.**

Denumirea indicatorului de monitorizare.	Analiza 1 data	Analiza 2 data
Indicatori de eficacitate		
Indicatori de eficiență		

**Masuri de îmbunătățire a protocolului**

Masura 1.	
Masura 2	
Masura 3	

Spitalul Orasenesc Buhusi.



Biroul de calitate.

