

SPITALUL ORĂȘENESC BUHUȘI

Oras Buhuși, str. Văioagă nr.3, jud. Bacău. A.S.F. nr. 925 din 19.04.2017 C.I.F. 4187271. Cod postal 605100.
Accreditat A.N.M.C.S.. ORDIN 235/ 30.12.2015. Operator de date Nr.notificare. 17475
Tel: 0234-262220 – centrala. Tel/Fax: 0234-261560 – secretariat;
e-mail: spitalbuhusi@gmail.com. site. www.spitalbuhusi.ro



I.S.O. 9001 - STUDII CLINICE
N.C. 56336/A/001/UK/Ro



I.S.O. 22000
N.C. 56336/A/0002/UK/Ro



O.H.S.A.S. 18001
N.C. 56336/B/0001/UK/Ro



Nr.....10744.....din.....01 112017



Avertisment! Acest document conține informații și date care sunt proprietatea Spitalului Orășenesc Buhuși.
Reproducerea și difuzarea sunt în exclusivitate dreptul spitalului.

PROTOCOL DE DIAGNOSTIC SI TRATAMENT IN HERPES ZOSTER INSOTITA DE ALTE MANIFESTARI NEUROLOGICE

TIP PROTOCOL	De diagnostic	De tratament	De diagnostic și tratament	x
--------------	---------------	--------------	----------------------------	---

COD / NUMĂR ÎNREGISTRARE PDT.BI.10744

EXEMPLARUL nr.

Elaborat. Dr.DARABAN Ana-Maria	Data. 31.10.2017	Semnătura.	
Verificat. Dir. Medical. ROTARU Hilda.	Data. 01.11.2017	Semnătura.	
Verificat pentru conformitate.	Data. 01.11.2017	Semnătura.	
Aprobat. Manager. Dr. TORON Mouhannad.	Data. 01.11.2017	Semnătura.	
Diseminare. Catre medicii din cadrul compartimentului Boli Infectioase - Spitalul Orășenesc Buhuși.			
Aplicare. De catre medicii din cadrul compartimentului Boli Infectioase- Spitalul Orășenesc Buhuși			

Editia/ Revizia	Componenta revizuită	Descrierea modificării	Data de la care se aplică prevederile ediției / reviziei
Ediția I	x		03.11.2017
Revizia 1			
Revizia 2			
Revizia 3			

Revizia acestui protocol se face ținând cont de rezultatele implementării, indicatorilor de monitorizare de structură, de proces, rezultatelor obținute, modificări legislative, modificări de circuite, reorganizări interne, etc.

Revizia nu este obligatorie decât dacă se îndeplinesc cel puțin unul dintre criteriile sus menționate.

Scop:

Diagnostic si tratament precoce in herpes zoster insotita de alte manifestari neurologice.

Definiție:

Dupa infectia primara cu Virusul Varicelo Zosterian poate ramane latent la nivelul radacinilor nervoase dorsale si in ganglionii nervilor cranieni,iar reactivarea acestuia determina Herpes Zoster.

Spitalul Orășenesc Buhuși.



SPITALUL OR. BUHUȘI
BIROU CALITATE

Biroul de calitate. 1

Documente de referință:

Boli Infectioase 2008-Prof Dr Miftode E.

Descrierea protocolului.

Factori de risc:

-varsta avansata;
-afectarea imunitatii mediata celular:afectiuni neoplazice;transplantul de organe;infectia HIV;tratamentul cu corticosteroizi;

Manifestari clinice:

Simptome prodromale:dureri cu caracter de arsura, intepaturi(70-80% din pacienti) constante sau intermitente;

Prurit;

Durata prodromului este de 2-3 zile (chiar peste 7 zile);

Prodromul prelungit duce la explorari suplimentare pentru:angina pectorala,colica renala,litiaza veziculara,glaucum,compresia nervului spinal;

Eruptia se caracterizeaza prin:

Unilateralitate la imunocompetenti(nu traverseaza linia mediana);

Afecteaza tegumentul inervat de un singur nerv senzitiv;

Initial o scurta faza eritematoasa si maculara;

Aparitia rapida a papulelor care se transforma in vezicule in 1-2 zile;

Veziunile continua sa apara timp de 3-4 zile(sunt prezente concomitent toate tipurile de leziuni);

Leziunile au tendinta la grupare acolo unde sunt ramuri ale nervului senzitiv cutanat(parasternal,paraspinos,medio axilar);

Pustulizarea veziculelor la o saptamana de la aparitia rash ului;

Dupa alte 3-5 zile ulcerarea si crustizarea leziunilor;

Crustele dispar dupa 3-4 saptamani lasand cicatrici hipo/hiperpigmentare;

Localizarea cea mai frecventa a HZ este in ordine descrescatoare:toracica,oftalmica,cervicala,lombara,sacrata;

La nivelul mucoaselor se formeaza ulcere eritematoase superficiale;

Aparitia de noi vezicule si dupa o saptamana de evolutie ridica suspiciunea unei conditii imunosupresive subjacente.

Simptomele generale insotesc rar eruptia:febra,cefalee,astenie(la 20 %);

Eruptia este insotita de dureri care se pot mentine la aceeasi intensitate, se pot accentua,sau pot regresa.Durerea poate persista si peste o luna la varstnici.

Forme clinice:

1."Zoster sine herpete."

2.Sdr Ramsay Hunt.

3.Paralizia lui Bell.

4.HZ oftalmic.

5.HZ al ramurii maxilare a trigemenului.

6.Diseminarea cutanata (Herpes varicelizat).

7.HZ atipic.

Complicatii:

A.Encefalita acuta.

B.Encefalita cronica.

C.Mielita.

D.Hemipareza.

E.Retinita.

F.Nevralgia postherpetică:persistenta durerilor post herpetice cel puțin 120 zile de la debutul eruptiei.Medicatia este reprezentata de:Gabapentin,Pregabalin.

G.Pruritul postherpetic.

Diagnostic diferential:

1. Herpes simplex zosteriform.
2. Dermatita de contact (mai ales cea toxica);
3. Impetigo streptococic;
4. Erizipel;
5. Intepaturi de insecte.

Tratament:

Obiectivele tratamentului sunt :

Reducerea durerii si aparitia de noi leziuni la imunocompetenti;
Stoparea replicarii virale la cei imunocompromisi si la pacientii cu HZ oftalmic;
Prevenirea durerii cronice postherpetice.

Medicatia antivirala:

Aciclovir 800 mgx5/zi (la 4-5 ore)x 7-10 zile.

Combaterea durerii: Acetaminofen sau AINS;

Gabaran 600mg/zi;

Corticosteroizii se recomanda la pacientii cu:

Paralizie faciala indusa de VZV;

Polinevrita craniana;

Afectiuni nervoase periferice;

Afectarea SNC.

Responsabilitați.

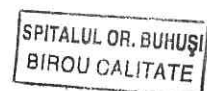
Medici curanti

Anexe Înscrișuri.

Nu este cazul

Motivarea elaborării

Diagnostic si tratament precoce in herpes zoster insotita de alte manifestari neurologice.





Distribuire documentație pentru protocol de diagnostic si tratament in herpes zoster insotita de alte manifestari neurologice

Data difuzarii	Nr. ex, difuzat. Ex o se gaseste la S.M.C.	Secția/ compartimentul unde a fost difuzat	Cine a primit exemplarul.
01.11.2017	1	Comp.Boli Infectioase	Dr.Daraban A.M.

Tabel luare la cunostință/ instruire de către/ a personalului pentru protocolul de diagnostic si tratament in Herpes zoster insotita de alte manifestari neurologice

Data.01.11. 2017



	Nume / prenume	Funcția.	Semnatura.
1	Dr. Rotaru Hilda	Medic	
2	Dr. Badita Iulia	Medic	

Data la care urmează sa fie efectuată testarea.personalului 02.11.2017

Tabel testare personal

Data testării. 02.11.2017

Cine a efectuat testarea Dr.Daraban Ana -Maria

	Nume / prenume	B.	S.	Ns.	Semnatura
1	Dr. Rotaru Hilda	X			
2	Dr. Badita Iulia	X			

SPITALUL OR. BUHUȘI
BIROU CALITATE

Centralizator pentru indicatorii de monitorizare/ analiza periodica a indicatorilor la protocolul de diagnostic si tratament in Herpes zoster insotita de alte manifestari neurologice

Denumirea indicatorului de monitorizare.	Analiza periodica a indicatorilor.	
	Analiza 1 data	Analiza 2 data
Indicatori de eficacitate		
Indicatori de eficiență		

Masuri de îmbunătățire a protocolului

Masura 1.	
Masura 2	
Masura 3	



Spitalul Orasenesc Buhusi.

Biroul de calitate.

