

SPITALUL ORASENESCO BUHUSI

Oras Buhuși, str. Văioagă nr.3, jud. Bacău. A.S.F. nr. 699 din 05. 10. 2015. C.I.F. 4187271. Cod postal 605100.
Certificat I.S.O. 9001/studii clinice N.C. 56336/A/0001/UK/Ro Accreditat A.N.M.C.S., ORDIN 235/ 30.12.2015
Certificat ISO 22000. N.C. 56336/A/0002/UK/Ro Operator de date Nr.notificare. 17475
Tel: 0234-262220 – centrala; Tel/Fax: 0234-261560 – secretariat;
e-mail: spitalbuhusi@gmail.com ; site: www.spitalbuhusi.ro



Nr. din 2016
7494 22.07

Avertisment !

Acest document conține informații și date care sunt proprietatea Spitalului Orasenesc Buhuși, reproducerea și difuzarea lor sunt în exclusivitate dreptul spitalului.

Protocol

De diagnostic. D

De tratament. T

De diagnostic și tratament. D.T.

Cod Protocol **PbT.NG. 7494**

Exemplarul nr.

PROTOCOL DE DIAGNOSTIC SI TRATAMENT IN INSUFICIENTA CIRCULATORIE VERTEBRO-BAZILARA (ICVB) SI ALTE BOLI CEREBRO-VASCULARE SPECIFICATE

Elaborat. Dr. Uruioc Tatiana	Semnatura:
Data. 21.07.2016	Semnatura:
Verificat. Dir. Medical. Rotaru Hilda.	Semnatura.
Data. 22.07.2016	Semnatura.
Verificat pentru conformitate. Birou calitate.	Semnatura.
Data. 22.07.2016	Semnatura.
Aprobat. Manager. Dr. Toron Mouhannad.	Semnatura.
Data. 22.07.2016	Semnatura.
Diseminare. In Compartimentul Neurologie al Spitalului Orasenesc Buhuși	
Aplicare. De catre personalul medical (medic, asistenti medicali) din cadrul Compartimentului Neurologie	



CONSTANTIN POJANA
MANAGER
DE CALITATE

Editia/ Revizia	Componenta revizuită	Descrierea modificarii	Data de la care se aplică prevederile ediției / reviziei
Ediția I	x		26.07.2016
Revizia 1			
Revizia 2			
Revizia 3			

Revizia acestui protocol se face tinand cont de rezultatele implementarii, indicatorilor de monitorizare de structura, de proces, rezultatelor obtinute, modificari legislative, modificari de circuite, reorganizari interne, etc.


Revizia nu este obligatorie decat daca se indeplinesc cel puțin unul dintre criteriile sus mentionate.

Scop.

Protocolul are ca scop diagnosticul si tratamentul ICVB si alte boli cerebro-vasculare specificate

Definitii .

ICVB - hipoperfuzia episodica sau cronica, a unui teritoriu complex din sistemul nervos central: regiunea superioara a maduvei, bulb, protuberanta, mezencefal, cerebel, partea posterioara a talamusului, lobii occipitali, o parte din cei temporali si urechea interna, pe care il iriga cele doua artere vertebrale ce formeza, prin confluenta, artera bazilara. Complexitatea



Spitalul Orasenesc Buhuși.

Birou de calitate. 1

formatiilor nervoase irigate de acest delicat sistem arterial explica diversitatea simptomatologiei.

Documente de referinta.

Ghiduri de diagnostic si tratament in specialitatea neurologie

Descrierea protocolului.

Simptome:

- Vertij nesistemizat sau vertij rotator de tip central, sau senzatie brusca de pierderea echilibrului amintind ataxia cerebeloasa, fara tulburari auditive.
- Tulburari vizuale: incetosarea vederii, uneori imagine de ninsoare, cefalee difuza pulsabila.
- "Drop-attacks", caderi "in picatura" fara vertij, cu pastrarea cunostintei, prin pierderea neasteptata a tonusului muscular al membrelor inferioare, pacientul ridicandu-se imediat
- Tulburari senzitive: parestezii ale extremitatilor, periorale.

Mai des intalnita dupa 50 de ani, IVB nu trebuie confundata cu vertijul labirintic Meniere (caracterizat prin tulburari auditive, acufene, hipoacuzie, rotatia brusca a capului intensificand simptomele). O forma de IVB poate fi intalnita in spondiloza cervicala.

Discartroza prezenta indeosebi intre vertebrele cervicale, comprimata artera vertebrala in caz de retroflexie sau rotatie extrema laterala a capului, lipsind provizoriu de sange formatiunile nervoase superioare. Ischemia tranzitorie a trunchiului cerebral explica dezechilibrul si eventual caderea pacientului. Diagnosticul este ajutat de radiografia coloanei cervicale care evidentiaza suferinta discala prin ingustarea spatiului intervertebral. Clinic exista dureri ale regiunii cervicale asociate cu cele brahiale care coboara de-a lungul bratului.


In mecanismul IVB s-au incriminat: spasmul arterial, reducerea fluxului circulator prin debit cardiac scazut, hipotensiunea arteriala, bradicardia, blocul atrioventricular, aritmia extrasistolica, disfunctia mitrala. Mecanismul tromboembolic este confirmat prin depistarea modificarilor aterosclerotice la nivelul arterelor periferice cat si prin descoperirea unei agregabilitati crescute a trombocitelor.

Investigatii clinice si paraclinice pentru diagnosticul ICVB :

- examenul neurologic;
- ecografie Doppler;
- teste functionale cu hiperventilatie;
- radiografia coloanei cervicale;
- tomografie computerizata (TC);
- imagistica prin rezonanta magnetica (IRM);
- ecografie cardiaca;
- angiografia RM;
- examinarea vestibulologica (daca este disponibila);
- analiza biochimica completa a sangelui (glicemie, uree, creatinina, colesterol total, HDL, LDL, trigliceride, transaminaze TGO, TGP, GGT);
- hemoleucogramă completă, VSH.

TRATAMENT:

- vasodilatatoare cerebrale
- antiagregante plachetare
- medicamente cu efect nootrop (Piracetam, pramiracetam)
- tratament simptomatic al crizei de vertij (antiemetice etc).



Responsabilitati.

Responsabil de proces – Medicul curant

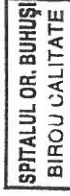
Echipa de proces – Medicul curant + asistentele medicale

Anexe Inscrisuri.

Foia de observatie clinica generala

Motivarea elaborarii.

Stabilirea criteriilor de diagnosticare si a tratamentului in ICVB si alte boli cerebro-vasculare specificate.



Distribuire documentatie. Protocol de diagnostic si tratament in insuficienta circulatorie vertebro-bazilara (ICVB) si alte boli cerebro-vasculare specificate

Data. 22.07.2016

Exemplarul 0 se gaseste la.	Data difuzarii	Numarul ex, difuzat	Sectia/ compartimentul unde a fost difuzat	Cine a primit exemplarul.	Cod/ nr inregistrare.
1	S.M.C.	22.07.2016	1.	Comp.Neurologie	Dr.Uruioc T.

Tabel luare la cunostinta/ instruire de catre/ a personalului pentru Protocol de diagnostic si tratament in insuficienta circulatorie vertebro-bazilara (ICVB) si alte boli cerebro-vasculare specificate

Data. 22.07.2016

Cine a efectuat instruirea Dr. Uruioc Tatiana

	Nume / prenume	Funcția.	Semnatura.
1	Fermus Delia	Asist. medical	<i>[Signature]</i>
2	Scurtu Mirela	Asist. medical	<i>[Signature]</i>
3	Iacob Alina	Asist. medical	<i>[Signature]</i>
4	Chelariu Catalin	Asist. medical	<i>[Signature]</i>


Data la care urmeaza sa fie efectuata testarea.personalului 25.07.2016

Tabel testare personal

Data testarii. 25.07.2016

Cine a efectuat testarea Dr. Uruioc Tatiana

	Nume / prenume	B.	S.	Ns.	Semnatura
1	Fermus Delia	<input checked="" type="checkbox"/>			<i>[Signature]</i>
2	Scurtu Mirela	<input checked="" type="checkbox"/>			<i>[Signature]</i>
3	Iacob Alina	<input checked="" type="checkbox"/>			<i>[Signature]</i>
4	Chelariu Catalin	<input checked="" type="checkbox"/>			<i>[Signature]</i>



Centralizator pentru indicatorii de monitorizare/ analiza periodica a indicatorilor la Protocolul de diagnostic si tratament in insuficienta circulatorie vertebrato-bazilara (ICVB) si alte boli cerebro-vasculare specificate

Denumirea indicatorului	Analiza periodica a indicatorilor:			
	Analiza 1 data	Analiza 2 data	Analiza 3 data	Analiza 4 data
Indicatori de structura. Personal (medici asistente medicale infirmiere alte categorii de personal)				
Indicatori de proces. Echipamente Materiale				
Indicatori de rezultat. Diagnostic Tratament DMS ICM				

Masuri de imbunatatire a protocolului.

Masura 1.	
Masura 2	
Masura 3	

Spitalul Orasenesc Buhusi.



Biroul de calitate.

