



**ISO 9001**  
REGISTERED FIRM

## SPITALUL ORĂȘENESC BUHUȘI

Buhuși-605100, str. Văioagă nr.3, jud. Bacău Nr. A. S. F. 699/05. 10. 2015 ; C.I.F. 4187271

Certificat I.S.O. 9001.: Numar certificat 56336/A0001/UK/RO

Tel: 0234-262220 – centrala; Tel/Fax: 0234-261560 – secretariat;

e-mail: spitalbuhusi@gmail.com ; www.spitalbuhusi.ro

Nr. 10918 din 22-12-2015

Exemplarul nr.....

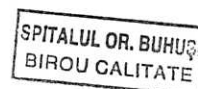
### PROTOCOL DE DIAGNOSTIC SI TRATAMENT IN PNEUMOTORAX

<b>Elaborat.</b> Dr. Toron Mouhannad		
<b>Data.</b> 21.12.2015	<b>Semnatura.</b>	
<b>Verificat.</b> Dir. Medical.		
<b>Data.</b> 22.12.2015	<b>Semnatura.</b>	
<b>Verificat pentru conformitate.</b> Birou calitate.		
<b>Data.</b> 22.12.2015	<b>Semnatura.</b>	 <b>CONSTANTIN POIANĂ</b> MANAGER DE CALITATE
<b>Aprobat.</b> Manager. Dr. Toron Mouhannad.		
<b>Data.</b> 22.12.2015	<b>Semnatura.</b>	
<b>Diseminare.</b> Catre toate structurile cu specific chirurgical din Spitalul Orășenesc Buhuși		
<b>Aplicare.</b> De catre toti medicii din ramura chirurgicala a S.O.B.		

Editia/ Revizia	Componenta revizuită	Descrierea modificării	Data de la care se aplică prevederile ediției / reviziei
Ediția I	X		22.12.2015
Revizia 1			
Revizia 2			
Revizia 3			

*Revizia acestui protocol/ procedura se face tinand cont de rezultatele implementării, indicatorilor de monitorizare de structura, de proces, rezultatelor obtinute, modificari legislative, modificari de circuite, reorganizari interne, etc.*

*Revizia nu este obligatorie decat daca se indeplinesc cel puțin unul dintre criteriile sus mentionate.*



## **SCOP**

Diagnostic si tratament precoce

## **DEFINITIE**

Pneumotoraxul- reprezinta acumularea intrapleurala de aer; cel de cauza traumatica se asociaza frecvent cu hemotoraxul.

## **DOCUMENTE DE REFERINTA**

Ordinul MS nr 972\2010 privind aprobarea standardelor de acreditare.

## **DESCRIERE**

Cauze –in traumatismele toracice cel mai frecvent este rezultatul fracturilor costale sau atunci cand nu exista leziune osoase prin patologia asociata in combinatie cu contuzia toracica (bule de emfizem rupte la impact sau fortarea expirului cu glota inchisa).

Pneumotoraxul poate fi - partial sau total;  
- uni sau bilateral.

Anamneza poate identifica cauza traumatica sau existenta unor afectiuni asociate( TBC, BPOC).

Clinic - dispnee;

- junghi toracic;
- tuse;
- cianoza;
- tahicardie;
- jugulare turgescente;
- emfizem subcutanat;
- hipersonoritate la percutie si absenta murmurului vezicular la ascultatie;
- crepitatii osoase in cazul asocierii cu fracturile costale.

Paraclinic- RADIOGRAFIA TORACICA- hipertransparenta si absenta desenului pulmonar uneori cu deplasarea mediastinului controlateral.

- EKG, TA, HLG.

Tratament chirurgical- Pleurotomie minima cu drenaj aspirativ.

## **RESPONSABILITATI.**

Responsabili pentru planificarea , organizarea, coordonarea , efectuarea controlarea si evaluarea activitatii prezentata in prezentul protocol sunt medicii cu specialitatea chirurgie.

## **ANEXE INCRISURI.**

Nu este cazul.

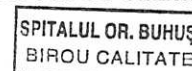
## **MOTIVAREA ELABORARII**

Prezentul protocol a fost elaborat pentru a veni in sprijinul medicilor din specialitatile chirurgie din cadrul spitalului Orasenesc Buhusi in ceea ce priveste diagnosticul si tratamentul in pneumotorax

**Spitalul Orasenesc Buhusi.**









**Biroul de calitate.**



Distribuire documentatie pentru protocolul **pneumotorax**

	<i>Exemplarul 0 se gaseste la.</i>	<i>Data difuzarii</i>	<i>Numarul ex, difuzat</i>	<i>Sectia/ compartimentul unde a fost difuzat</i>	<i>Cine a primit exemplarul.</i>	<i>Cod/ nr inregistrare procedura / protocol.</i>
1	S.M.C.	23.12.2015	1	Chirurgie	Dr.Grosu A	10918/22.12.2015
				C.P.U.	Dr.Lazaroiu	10918/22.12.2015
				A.T.I..	Dr.Crasmaruc	10918/22.12.2015
				Ort-traum.	Dr.Enache M.	10918/22.12.2015
				Obs-gineco.	Dr.Necula L	10918/22.12.2015
				Int.de zi medico- chirurgicale	Dr.Pascariu L	10918/22.12.2015







Tabel luare la cunostinta/ instruire personal pentru protocolul **pneumotorax**

	<i>Nume / prenume</i>	<i>Funcția.</i>	<i>Semnatura.</i>
1	Dr.Grosu A	medic	
2	Dr.Lazaroiu	medic	
3	Dr.Crasmaruc	medic	
4	Dr.Enache M.	medic	
5	Dr.Necula L	medic	
6	Dr.Pascariu L	medic	

Data la care urmeaza sa fie efectuata testarea.personalului 24.12.2015

Tabel testare personal

Data testarii.24.12.2015. Cine a efectuat testarea Dr.Toron M.

	<i>Nume / prenume</i>	<i>B.</i>	<i>S.</i>	<i>Ns.</i>	<i>Semnatura</i>
1	Dr.Grosu A	✓			
2	Dr.Lazaroiu	✓			
3	Dr.Crasmaruc	✓			
4	Dr.Enache M.	✓			
5	Dr.Necula L	✓			
6	Dr.Pascariu L	✓			

Spitalul Orasenesc Buhusi.



Biroul de calitate.



**Centralizator pentru indicatorii de monitorizare la protocolului pneumotorax.**

Denumirea indicatorului de monitorizare.	Analiza periodica a indicatorilor.			
	Analiza 1 data	Analiza 2 data	Analiza 3 data	Analiza 4 data
<b>Indicatori de structura.</b> - Personal <i>medici</i>				
<b>Indicatori de proces.</b> - Echipamente - Materiale sanitare - Medicamente				
<b>Indicatori de rezultat .</b> - Diagnostic - Tratament - DMS - ICM				

**Masuri de imbunatatire a protocolului.**

Masura 1.	
Masura 2	
Masura 3	

Spitalul Orasenesc Buhusi.



Biroul de calitate.

