



ISO 9001
REGISTERED FIRM

SPITALUL ORĂSENESC BUHUȘI

Buhuși-605100, str. Văioagă nr.3, jud. Bacău Nr. A. S. F. 699/05. 10. 2015 ; C.I.F. 4187271

Certificat I.S.O. 9001:..Numar certificat 56336/A0001/UK/RO

Tel: 0234-262220 – centrala; Tel/Fax: 0234-261560 – secretariat;

e-mail: spitalbuhusi@gmail.com ; www.spitalbuhusi.ro

Nr. 10914 din 22-12-2015

Exemplarul nr.....

PROTOCOL DE DIAGNOSTIC SI TRATAMENT IN HEMOTORAX

Elaborat. Dr. Toron Mouhannad			
Data. 21.12.2015	Semnatura.		
Verificat. Dir. Medical.			
Data. 22.12.2015	Semnatura.		
Verificat pentru conformitate. Birou calitate.			
Data. 22.12.2015	Semnatura.		
Aprobat. Manager. Dr. Toron Mouhannad.			
Data. 22.12.2015	Semnatura.		
Diseminare. Catre toate structurile cu specific chirurgical din Spitalul Orasenesc Buhusi.			
Aplicare. De catre toti medicii din ramura chirurgicala a S.O.B.			

Editia/ Revizia	Componenta revizuită	Descrierea modificarii	Data de la care se aplică prevederile ediției / reviziei
Ediția I	x		22.12.2015
Revizia 1			
Revizia 2			
Revizia 3			

Revizia acestui protocol/ procedura se face tinand cont de rezultatele implementarii, indicatrilor de monitorizare de structura, de proces, rezultatelor obtinute, modificari legislative, modificari de circuite, reorganizari interne, etc.

Revizia nu este obligatorie decat daca se indeplinesc cel puțin unul dintre criteriile sus mentionate.

Spitalul Orasenesc Buhusi.



Biroul de calitate.

1

SCOP

Diagnostic si tratament

DEFINITIE

Hemotoraxul reprezinta acumularea de sange in cavitatea pleurala provenind din una din urmatoarele surse: -parenchimul pulmonar;

- arterele intercostale;
- arterele toracice interne(mamare interne);
- cord si vase mari(aorta , artere pulmonare).

DOCUMENTE DE REFERINTA

Ordinul MS nr 972\2010 privind aprobarea standardelor de acreditare

DESCRIERE

Cauze

-traumatism toracic (plaga impuscata, penetranta) asociata cu fracturi costale,sdr. hemoragic,fistule pulmonare arterio-venoase,anevrism aorta toracica, anevrism artera mamara interna,embolie pulmonara cu infarct pulmonar.

Diagnostic

- dispnee de diferite grade inclusiv insuficienta respiratorie severa;
 - durere ;
 - echimoze, crepitatii osoase la palparea fracturilor costale;
 - deformare torace, matitate la percutie si absenta murmurului vezicular;
- tahicardie, tahipnee, puls slab batut si hTA in caz de hemotorax masiv.

Paraclinic-

- * RADIOGRAFIA TORACIC- opacitate cu caracter lichidian;
 - focare de fractura costala;
 - largirea mediastinului cu devierea traheei de

partea sanatoasa in caz de hemotorax masiv.

- * examenul ecografic;
- * hemoleucograma,coagulograma;
- * EKG-tahicardie, FiA cu AV rapida;
- * tensiune arteriala, saturatie O2;
- * punctie pleurala in scop diagnostic.

Tratament chirurgical-

- * PLEUROTOMIE de evacuare cu drenaj aspirativ;



RESPONSABILITATI.

Responsabili pentru planificarea , organizarea, coordonarea , efectuarea controlarea si evaluarea activitatii prezentata in prezentul protocol sunt medicii cu specialitatea chirurgie.

ANEXE INSCRISURI.

Nu este cazul.

MOTIVAREA ELABORARII




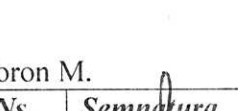

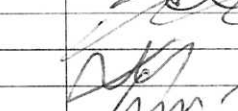
Prezentul protocol a fost elaborat pentru a veni in sprijinul medicilor din specialitatile chirurgie din cadrul Spitalului Orasenesc Buhusi in ceea ce priveste diagnosticul si tratamentul in hemotorax



Distribuire documentatie pentru protocolul **hemotorax**

	<i>Exemplarul 0 se gaseste la.</i>	<i>Data difuzarii</i>	<i>Numarul ex, difuzat</i>	<i>Sectia/ compartimentul unde a fost difuzat</i>	<i>Cine a primit exemplarul.</i>	<i>Cod/ nr inregistrare procedura / protocol.</i>
1	S.M.C.	23.12.2015	1	Chirurgie	Dr.Grosu A	10917/22.12.2015
				C.P.U.	Dr.Lazaroiu	10917/22.12.2015
				A.T.I..	Dr.Crasmaruc	10917/22.12.2015
				Ort-traum.	Dr.Enache M.	10917/22.12.2015
				Obs-gineco.	Dr.Necula L	10917/22.12.2015
				Int.de zi medico- chirurgicale	Dr.Pascariu L	10917/22.12.2015

Tabel luare la cunostinta/ instruire personal pentru protocolul **hemotorax**



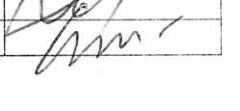



	<i>Nume / prenume</i>	<i>Funcția.</i>	<i>Semnatura</i>
1	Dr.Grosu A	medic	
2	Dr.Lazaroiu	medic	
3	Dr.Crasmaruc	medic	
4	Dr.Enache M.	medic	
5	Dr.Necula L	medic	
6	Dr.Pascariu L	medic	

Data la care urmeaza sa fie efectuata testarea.personalului 24.12.2015

Tabel testare personal

Data testarii. 24.12.2015

Cine a efectuat testarea Dr.Toron M.

	<i>Nume / prenume</i>	<i>B.</i>	<i>S.</i>	<i>Ns.</i>	<i>Semnatura</i>
1	Dr.Grosu A	X			
2	Dr.Lazaroiu	X			
3	Dr.Crasmaruc	X			
4	Dr.Enache M.	X			
5	Dr.Necula L	X			
6	Dr.Pascariu L	X			

Spitalul Orășenesc Buhuși.



Biroul de calitate.



Centralizator pentru indicatorii de monitorizare la protocolului hemotorax.

Denumirea indicatorului de monitorizare.	Analiza periodica a indicatorilor.			
	Analiza 1 data	Analiza 2 data	Analiza 3 data	Analiza 4 data
Indicatori de structura. - Personal <i>medici</i>				
Indicatori de proces. - Echipamente - Materiale sanitare - Medicamente				
Indicatori de rezultat . - Diagnostic - Tratament - DMS - ICM				

Masuri de imbunatatire a protocolului.

Masura 1.	
Masura 2	
Masura 3	



Spitalul Orasesc Buhusi.

Biroul de calitate.

